

# CENTEK®



**РУКОВОДСТВО ПОЛЬЗОВАТЕЛЯ**

**РУЧНОЙ МИКСЕР  
СТ-1115**

**МОЩНОСТЬ • КАЧЕСТВО • ДИЗАЙН**

## СОДЕРЖАНИЕ

1. Меры безопасности
2. Описание прибора
3. Комплектность
4. Порядок работы
5. Уход за прибором
6. Технические характеристики
7. Защита окружающей среды, утилизация прибора
8. Информация о сертификации, гарантийные обязательства
9. Информация о производителе, импортере

### **Уважаемый потребитель!**

**Благодарим Вас за выбор продукции ТМ СЕНТЕК. Мы гарантируем безупречное функционирование данного изделия при соблюдении правил его эксплуатации.**

Пожалуйста, перед началом эксплуатации внимательно изучите данную инструкцию, которая содержит важную информацию о правильной и безопасной эксплуатации прибора. Позаботьтесь о сохранности данной инструкции.

Изготовитель не несет ответственности в случае использования прибора не по прямому назначению и при несоблюдении правил и условий, указанных в настоящей инструкции, а также в случае попыток неквалифицированного ремонта прибора.

Если Вы желаете передать прибор для использования другому лицу, пожалуйста, передавайте его вместе с настоящей инструкцией.

**Миксер является бытовым прибором и не предназначен для использования в промышленных целях!**

## 1. МЕРЫ БЕЗОПАСНОСТИ

Приобретенный Вами прибор соответствует всем официальным стандартам безопасности, применимым к электроприборам в Российской Федерации.

Во избежание возникновения ситуаций, опасных для жизни и здоровья, а также преждевременного выхода прибора из строя необходимо строго соблюдать перечисленные ниже условия:

- Используйте прибор строго по назначению.
- Перед первоначальным включением проверьте, соответствуют ли технические характеристики, указанные на изделии, параметрам электросети.
- Используйте прибор только в бытовых целях.
- Не тяните сетевой шнур, если он касается кромок предметов с острыми краями, сдавлен какими-либо предметами или запутался.
- Не прокладывайте сетевой шнур и не кладите сам прибор в местах с повышенной влажностью, на горячих поверхностях, вблизи тепловыделяющих приборов или открытого пламени.

- Во время работы не касайтесь руками или другими предметами вращающихся насадок!
- Используйте прибор только с принадлежностями, входящими в комплект поставки.
- Устанавливайте одновременно только насадки одного типа.
- Будьте крайне осторожны при работе с горячими жидкостями.
- Следите, чтобы длинные волосы и элементы одежды не свисали над работающим прибором.
- Не используйте миксер непрерывно более 5 минут.
- Не используйте миксер при работе с твердыми продуктами, например, замороженным сливочным маслом. При работе с вязкими продуктами двигатель может перегореть.
- Миксер не следует использовать, если:
  - поврежден сетевой шнур;
  - прибор имеет видимые повреждения;
  - прибор упал с высоты;
  - на прибор попала влага.
- Прибор не предназначен для использования лицами (включая детей) с пониженными физическими, чувственными или умственными способностями или при отсутствии у них жизненного опыта или знаний, если они не находятся под контролем или не проинструктированы об использовании прибора лицом, ответственным за их безопасность. Дети должны находиться под контролем для недопущения игры с прибором.
- Если миксер не используется, следите за тем, чтобы он был выключен!
- Не используйте абразивные или вызывающие коррозию вещества для чистки миксера.
- Не используйте прибор при температуре ниже 0 °С и выше 35 °С.
- Не держите вилку в электросети:
  - если прибор работает неправильно (повышенный шум, вибрация и т.п.);
  - во время чистки;
  - до и после каждого использования.
- Не тяните и не переносите прибор за сетевой шнур.
- Перед обслуживанием прибора, а также если прибор работает неправильно (повышенный шум, посторонний запах и т.д.), отключите прибор от электросети.
- Не отключайте прибор от электросети рывком за сетевой шнур и не вынимайте вилку из розетки электросети влажными руками.
- Перед отключением от электросети убедитесь, что переключатель скоростей находится в положении «0». Беритесь рукой за вилку, а не тяните за шнур питания.
- При повреждении шнура питания его замену, во избежание опасности, должен производить изготовитель, сервисная служба или аналогичный квалифицированный персонал.
- Не пытайтесь самостоятельно ремонтировать прибор или производить замену каких-либо деталей. При обнаружении неполадок, обратитесь в ближайший сервисный центр.
- Особые условия по перевозке (транспортировке), реализации: нет.

## ВНИМАНИЕ!

Опасность получения травмы! Никогда не прикасайтесь к вращающимся насадкам голой рукой, смену насадок можно производить только после полной остановки двигателя!

## ВНИМАНИЕ!

Опасность пожара! Никогда не допускайте контакт прибора с легковоспламеняющимися жидкостями и горючими материалами!

При повреждении сетевого шнура или какого-либо другого узла устройства немедленно отключите прибор от электрической сети и обратитесь в сервисный центр изготовителя. В случае некавалифицированного вмешательства в устройство прибора или несоблюдения перечисленных в данной инструкции правил эксплуатации прибора гарантия аннулируется.

## 2. ОПИСАНИЕ ПРИБОРА

1. Кнопка сброса насадок
2. Рычаг переключения скоростей
3. Кнопка режима TURBO
4. Корпус
5. Насадки для взбивания
6. Насадки для замешивания



## 3. КОМПЛЕКТНОСТЬ

1. Миксер – 1 шт.
2. Насадка для замешивания теста – 2 шт.
3. Насадка для взбивания – 2 шт.
4. Руководство пользователя – 1 шт.

## 4. ПОРЯДОК РАБОТЫ

**Прежде чем подключить миксер к сети, убедитесь, что у Вас совершенно сухие руки! Перед первым использованием миксера тщательно промойте все насадки.**

Вставьте необходимые Вам насадки в соответствующие отверстия миксера, при этом контролируйте, чтобы насадка, оснащенная коронкой с выступом, была вставлена в соответствующее ей отверстие.

Подключите прибор к электросети. При помощи переключателя Вы можете выбрать необходимую скорость. Нажмите кнопку TURBO для резкого кратковременного увеличения скорости.

<b>СКОРОСТЬ</b>	<b>ОПИСАНИЕ</b>
<b>1</b>	Это хорошая начальная скорость для сыпучих и сухих продуктов, таких как мука, масло и вареный картофель
<b>2</b>	Лучшая скорость для начала взбивания жидких ингредиентов, для приготовления заправок для салатов
<b>3</b>	Для смешивания ингредиентов для тортов и бездрожжевого хлеба
<b>4</b>	Для взбивания крема из масла и сахара, для приготовления сладостей, десертов и т.п., не подвергающихся термальной обработке
<b>5</b>	Для взбивания яиц, вареной глазури, картофеля, крема и т.п.
<b>6</b>	То же, что и для скорости «5», но при непродолжительной работе. Нельзя использовать дольше 5 минут без остановки
	Для отсоединения насадок от миксера
<b>TURBO</b>	Режим TURBO используется для резкого кратковременного ускорения. Нельзя использовать дольше 2 минут без остановки

### **ВНИМАНИЕ!**

Прибор не предназначен для длительного использования! Максимальное время непрерывной работы 5 минут, после чего необходим перерыв в работе в течение нескольких минут. После этого можно продолжить использование прибора.

## 5. УХОД ЗА ПРИБОРОМ

Перед обслуживанием прибора отключите его от электросети. Промойте насадки в проточной воде или в посудомоечной машине и высушите их. Моторный блок протрите влажной тканью. Затем вытрите его насухо.

## 6. ТЕХНИЧЕСКИЕ ХАРАКТЕРИСТИКИ

- Напряжение: 220–240 В ~50/60 Гц
- Номинальная мощность: 200 Вт
- Максимальная мощность: 350 Вт



## 7. ЗАЩИТА ОКРУЖАЮЩЕЙ СРЕДЫ, УТИЛИЗАЦИЯ ПРИБОРА

### ЗАЩИТА ОКРУЖАЮЩЕЙ СРЕДЫ

Упаковка, сам прибор сделаны из материалов, которые могут быть использованы повторно.

По возможности при утилизации выбрасывайте их в контейнер, предназначенный для повторно используемых материалов.

### УТИЛИЗАЦИЯ ПРИБОРА

Прибор по окончании срока службы может быть утилизирован отдельно от обычного бытового мусора. Его можно сдать в специальный пункт приема электронных приборов и электроприборов на переработку.

Материалы перерабатываются в соответствии с их классификацией. Сдав этот прибор по окончании его срока службы на переработку, Вы внесете большой вклад в защиту окружающей среды. Список пунктов приема электронных приборов и электроприборов на переработку Вы можете получить в муниципальных органах государственной власти.

## 8. ИНФОРМАЦИЯ О СЕРТИФИКАЦИИ, ГАРАНТИЙНЫЕ ОБЯЗАТЕЛЬСТВА

Товар сертифицирован в соответствии с законом «О защите прав потребителей».

Этот прибор соответствует всем официальным национальным стандартам безопасности, применимым к электроприборам в Российской Федерации.

Установленный производителем в порядке п. 2 ст. 5 Федерального закона РФ «О защите прав потребителей» срок службы для данного изделия составляет 5 лет с даты реализации конечному потребителю при условии, что изде-

лие используется в строгом соответствии с настоящей инструкцией по эксплуатации и применимыми техническими стандартами. Дата производства изделия указана в серийном номере (2 и 3 знаки – год, 4 и 5 знаки – месяц производства). По окончании срока службы обратитесь в ближайший авторизованный сервисный центр для получения рекомендаций по дальнейшей эксплуатации прибора. Гарантийное и послегарантийное обслуживание осуществляется генеральным сервисным центром ООО «Ларина-Сервис», г. Краснодар. Тел.: 8 (861) 991-05-42.

О наличии сервисного центра в Вашем городе Вы можете узнать по указанному телефону или на сайте **www.centek.ru**.

Продукция имеет сертификат соответствия:

□ТС RU C–CN.АЛ16.В.27830 от 21.08.2017 г.



**Продукция сертифицирована и соответствует всем  
требуемым европейским и российским стандартам**

## **9. ИНФОРМАЦИЯ ОБ ИМПОРТЕРЕ**

**Импортер на территорию РФ:** ИП Асрумян К.Ш.

**Адрес:** Россия, 350912, г. Краснодар, пгт. Пашковский, ул. Атамана Лысенко, 23.  
Тел.: 8 (861) 2-600-900.



**СЕРТИФИКАТ**

## Гарантийный талон \_\_\_\_\_

**Талон действителен при наличии всех штампов и отметок**

**Внимание!** Пожалуйста, потребуйте от продавца полностью заполнить гарантийный талон и отрывные талоны.

*Заполняется фирмой-продавцом*

<b>Изделие</b>	
<b>Модель</b>	
<b>Серийный номер</b>	
<b>Дата продажи</b>	
<b>Фирма-продавец</b>	

**Юридический адрес фирмы-продавца**


**ФИО и телефон покупателя**


**Подпись продавца**

--

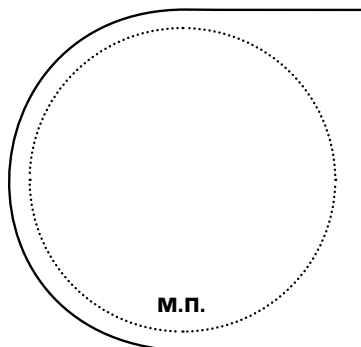
**Печать продающей организации**

--



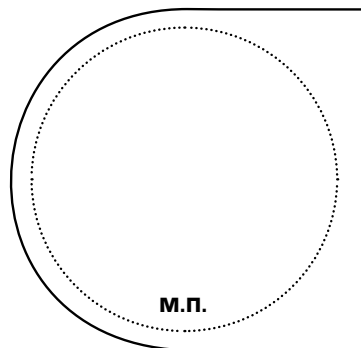
# СЕНТЕК®

Данные отрывные купоны заполняются представителем фирмы-продавца



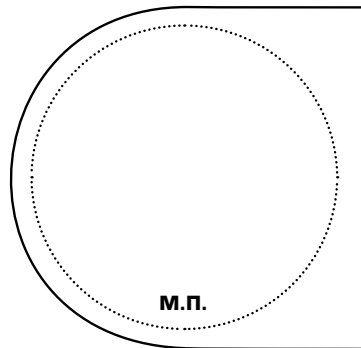
## КУПОН □ 3

ИЗДЕЛИЕ	
МОДЕЛЬ	
СЕРИЙНЫЙ НОМЕР	
ДАТА ПРОДАЖИ	
ФИРМА- ПРОДАВЕЦ	



## КУПОН □ 2

ИЗДЕЛИЕ	
МОДЕЛЬ	
СЕРИЙНЫЙ НОМЕР	
ДАТА ПРОДАЖИ	
ФИРМА- ПРОДАВЕЦ	



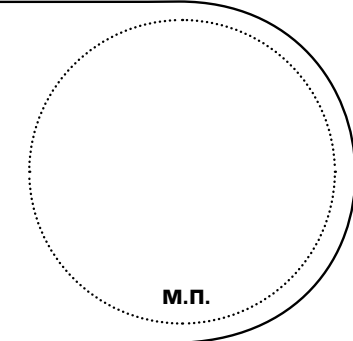
## КУПОН □ 1

ИЗДЕЛИЕ	
МОДЕЛЬ	
СЕРИЙНЫЙ НОМЕР	
ДАТА ПРОДАЖИ	
ФИРМА- ПРОДАВЕЦ	

# CENTEK®

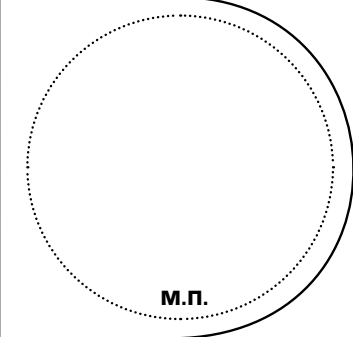
Данные отрывные купоны заполняются представителем сервисного центра, проводящего ремонт изделия. После проведения ремонта данный гарантийный талон (за исключением заполненного отрывного купона) должен быть возвращен Владельцу.

КУПОН № 3	
МОДЕЛЬ	
СЕРИЙНЫЙ НОМЕР	
ДАТА ПОСТУПЛЕНИЯ В РЕМОНТ	
ДАТА ВЫДАЧИ	
ВИД РЕМОНТА	



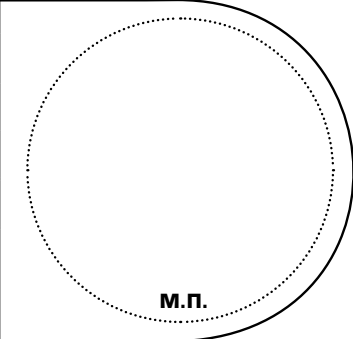
М.П.

КУПОН № 2	
МОДЕЛЬ	
СЕРИЙНЫЙ НОМЕР	
ДАТА ПОСТУПЛЕНИЯ В РЕМОНТ	
ДАТА ВЫДАЧИ	
ВИД РЕМОНТА	



М.П.

КУПОН № 1	
МОДЕЛЬ	
СЕРИЙНЫЙ НОМЕР	
ДАТА ПОСТУПЛЕНИЯ В РЕМОНТ	
ДАТА ВЫДАЧИ	
ВИД РЕМОНТА	



М.П.

## УВАЖАЕМЫЙ ПОТРЕБИТЕЛЬ!

Срок гарантии на все приборы 12 месяцев с даты реализации конечному потребителю. Данным гарантийным талоном производитель подтверждает исправность данного прибора и берет на себя обязательство по бесплатному устранению всех неисправностей, возникших по вине производителя. Гарантийный ремонт может быть произведен в авторизованном сервисном центре изготовителя ООО «Ларина-Сервис», находящемся по адресу: г. Краснодар, ул. Демуса, 14. Тел.: 8 (861) 991-05-42.

### УСЛОВИЯ ГАРАНТИЙНОГО ОБСЛУЖИВАНИЯ:

1. Гарантия действует при соблюдении следующих условий оформления:
  - правильное и четкое заполнение оригинального гарантийного талона изготовителя с указанием наименования модели, ее серийного номера, даты продажи, при наличии печати фирмы-продавца и подписи представителя фирмы-продавца в гарантийном талоне, печатей на каждом отрывном купоне, подписи покупателя.

Производитель оставляет за собой право на отказ в гарантийном обслуживании в случае непредоставления вышеуказанных документов, или если информация в них будет неполной, неразборчивой, противоречивой.

2. Гарантия действует при соблюдении следующих условий эксплуатации:
    - использование прибора в строгом соответствии с инструкцией по эксплуатации;
    - соблюдение правил и требований безопасности.
  3. Гарантия не включает в себя периодическое обслуживание, чистку, установку, настройку прибора на дому у владельца.
  4. Случаи, на которые гарантия не распространяется:
    - механические повреждения;
    - естественный износ прибора;
    - несоблюдение условий эксплуатации или ошибочные действия владельца;
    - неправильная установка, транспортировка;
    - стихийные бедствия (молния, пожар, наводнение и др.), а также другие причины, независящие от продавца и изготовителя;
    - попадание внутрь прибора посторонних предметов, жидкостей, насекомых;
    - ремонт или внесение конструктивных изменений неуполномоченными лицами;
    - использование прибора в профессиональных целях (нагрузка превышает уровень бытового применения), подключение прибора к питающим телекоммуникационным и кабельным сетям, не соответствующим Государственным техническим стандартам;
    - выход из строя перечисленных ниже принадлежностей изделия, если их замена предусмотрена конструкцией и не связана с разборкой изделия:
- а) пульты дистанционного управления, аккумуляторные батареи, элементы питания (батарейки), внешние блоки питания и зарядные устройства;

б) расходные материалы и аксессуары (упаковка, чехлы, ремни, сумки, сетки, ножи, колбы, тарелки, подставки, решетки, вертелы, шланги, трубки, щетки, насадки, пылесборники, фильтры, поглотители запаха);

- для приборов, работающих от батареек, – работа с неподходящими или истощенными батарейками;
- для приборов, работающих от аккумуляторов, – любые повреждения, вызванные нарушениями правил зарядки и подзарядки аккумуляторов.

5. Настоящая гарантия предоставляется изготовителем в дополнение к правам потребителя, установленным действующим законодательством, и ни в коей мере не ограничивает их.

6. Производитель не несет ответственности за возможный вред, прямо или косвенно нанесенный продукцией ТМ CENTEK людям, домашним животным, имуществу потребителя и/или иных третьих лиц в случае, если это произошло в результате несоблюдения правил и условий эксплуатации, установки изделия; умышленных и/или неосторожных действий (бездействий) потребителя и/или иных третьих лиц действия обстоятельств непреодолимой силы.

7. При обращении в сервисный центр прием изделия предоставляется только в чистом виде (на приборе не должно быть остатков продуктов питания, пыли и других загрязнений).

**Производитель оставляет за собой право изменять дизайн и характеристики прибора без предварительного уведомления.**

Срок службы для данного изделия составляет 5 лет с даты реализации конечному потребителю при условии, что изделие используется в строгом соответствии с настоящей инструкцией по эксплуатации и применимыми техническими стандартами. По окончании срока службы обратитесь в авторизованный сервисный центр для получения рекомендаций по дальнейшей эксплуатации прибора.

Дата производства изделия указана в серийном номере (2 и 3 знаки – год, 4 и 5 знаки – месяц производства).







[WWW.CEN TEK.RU](http://WWW.CEN TEK.RU)